

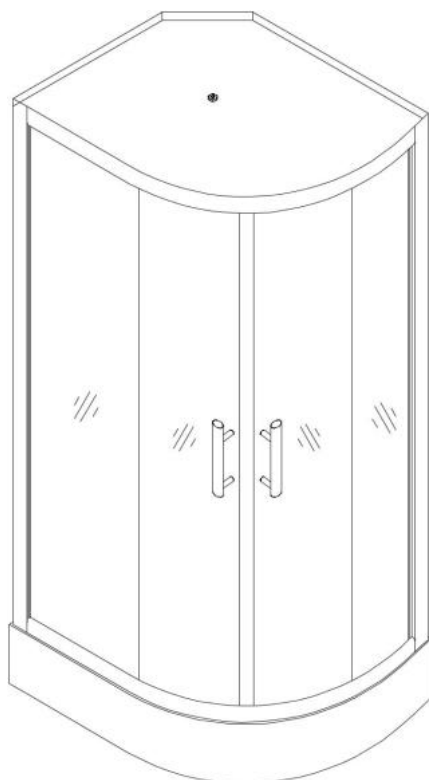
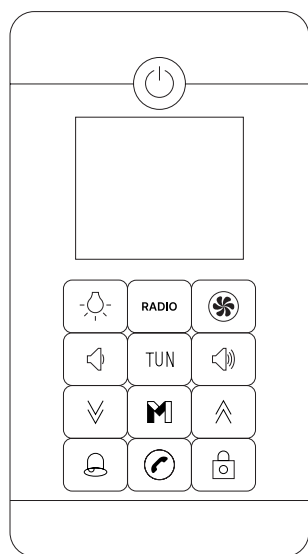
GUIDA ALL'USO DELLE FUNZIONI TRAMITE DISPLAY



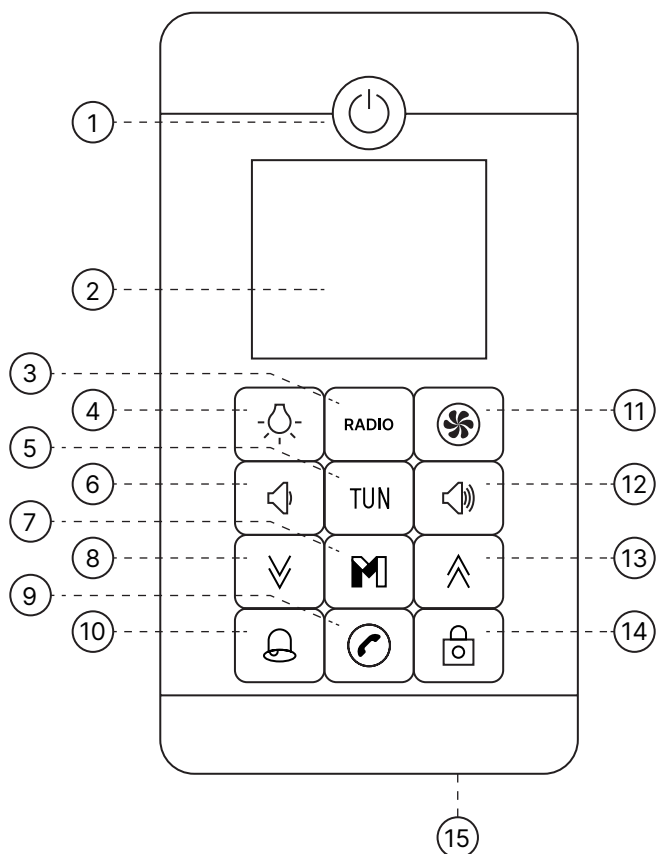
Folegandros Eco

CABINA DOCCIA IDROMASSAGGIO

BD99FOL12080L-ECO-C06




⋮ **Parama**




1	TASTO ON / OFF	9	TELEFONO
2	DISPLAY	10	ALLARME
3	ACCENSIONE RADIO	11	VENTOLA
4	ACCENSIONE LUCE	12	VOLUME ON
5	AM / FM	13	RICERCA CANALI
6	VOLUME OFF	14	BLOCCO TASTIERA
7	RICERCA AUTOMATICA	15	MICROFONO
8	RICERCA CANALI	16	

ISTRUZIONI DISPLAY


ACCENSIONE

Per accendere il display di comando premere per 2 secondi il tasto di accensione .
Se non vengono azionate altre funzioni il pannello si spegne automaticamente in 1 ora.
Le altre funzioni sono disponibili solo se il pulsante è stato premuto.
Premere il pulsante nuovamente per spegnere il display.

VENTOLA

Premendo il tasto  si accenderà la ventola di aspirazione e ne apparirà il simbolo sul display. Premendo una seconda volta lo stesso tasto, la ventola si spegnerà.





LUCE

Premendo il tasto  si accenderà la luce del tettuccio e ne apparirà il simbolo sul display.
Premendo una seconda volta lo stesso tasto, la luce si spegnerà.
Premendo una terza volta si accenderanno le luci del tettuccio e dello schienale.
Premendo una quarta volta tutte le luci si spegneranno.


RADIO

Premendo il tasto "RADIO" si accenderà la radio FM e apparirà sul display il simbolo.
Premendo una seconda volta si spegnerà.

TUNER

Premendo il tasto TUN per due secondi, la radio cambierà stazione.
Premendo i tasti  , potrai scegliere la stazione che preferisci.
Premendo i tasti  , potrai alzare e abbassare il volume della musica.


TELEFONO

Premendo il tasto  si apre o si chiude una conversazione telefonica.

Se durante la telefonata la radio è accesa, questa si spegnerà automaticamente.


Durante la conversazione utilizzando i tasti   del telecomando si ha la possibilità di alzare o abbassare il volume.


BLOCCO TASTIERA

Tenendo premuto il tasto  per circa 10 secondi la tastiera del pannello si bloccherà.

Premendo nuovamente il tasto per due secondi questo si sbloccherà.

ALLARME

Premendo il tasto  si udirà dall'esterno un suono di allarme che si può spegnere premendo nuovamente lo stesso tasto.



1	RADIO
2	TELEFONO
3	FREQUENZA RADIO
4	INDICATORE FM
5	BLOCCO TASTIERA
6	VENTILAZIONE
7	LUCE

INFORMAZINI TECNICHE

Voltaggio	AC 220 V	Frequenza	50Hz~60Hz
Corrente nominale	3A	Potenza	60W
Isolamento	> 20 M	Consumo	In linea con gli standard
	IPX5	Tenuta	(15~30)mA

Tipo di carico	Tensione di carico nominale	Carico di frequenza nominale	Funzionamento a potenza nominale	Quantità
Tettuccio	Ac 12 V	50Hz/60Hz	32W	1
Ventola	Dc 12 V		4W	1
Altoparlanti	Ac 12 V	50Hz/60Hz	32W	1 - 2
Luci schiena	Dc 12 V	50Hz/60Hz	4W	1

NOTE

A causa di una politica di miglioramento continuo del produttore si riserva il diritto di modificare le specifiche senza preavviso.

Parama

DESIGN E CONVENIENZA PER IL TUO BAGNO



Assistenza / Customer Service
Tel. +39 0832 1835691



E-Mail
assistenza@paramashop.it



Website
www.paramashop.it



Importato e distribuito da:
Imported and distributed by:

Parama S.r.l. - IT05069970753
Viale Giorgio Perlasca, Zona ASI, km 0,32
73048 Nardò - Italia / Italy